

## “꿈을 가질 수 있는 안양문화고”

<p><b>교 훈</b> <b>人 本</b> 사람의 도리를 다하자.</p>	<p><b>가 정 통 신 문</b> 2023. 12. 18. (제242호)</p>	<p><b>안양문화고등학교</b> 경기도 안양시 만안구 양화로37번길 36(안양동) ☎ 교무실 031) 470-4100(ARS 1번) 행정실 031) 470-4100(ARS 2번) http://www.anyangculture.hs.kr/</p>
---	---	--

## 스마트 공지시스템 e알리미 서비스 안내 (앱설치 및 기관가입 방법)

### <2024학년도 신입생 학부모님께>




안녕하십니까! 우선 학생 교육에 늘 관심을 가져주시는 학부모님께 감사의 말씀을 드립니다.  
 신학기를 대비하여 예비 신입생 학부모님들과 원활한 소통을 위해 e-알리미 앱설치 및 회원가입 진행을 부탁드립니다. 이용 정착 기간 동안 **(3월) 기존의 종이 가정통신문도 제공됩니다.**  
 간단한 소개와 알리미 가입방법을 아래와 같이 안내하오니 참고하시기 바라며 개인정보 위탁처리 동의서는 입학 후 제출하여 주시기 바랍니다. 감사합니다.



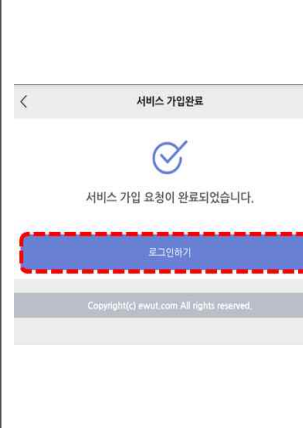

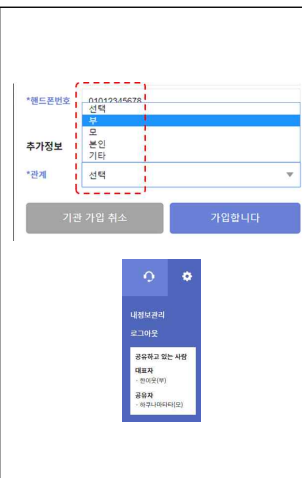



### ◆ 스마트 공지시스템 e알리미 서비스란?

- 기존의 가정통신문을 스마트 폰을 통하여 신속 정확하게 전달하고 즉각적인 회신이 가능한 스마트 가정통신문입니다.
- 스마트 폰은 물론 PC 인터넷을 통해 언제 어디서나 효과적 소통이 가능합니다.
- 분실, 전달 등에 대한 걱정이 없으며 학교와 가정의 연계를 강화합니다.

※ PC에서 [www.ealimi.com](http://www.ealimi.com) 으로 접속하면 앱에서 가입한 ID와 비밀번호로 로그인 후 가정통신문을 인쇄할 수 있습니다.

### ◆ 앱 설치 및 가입 방법

<p><b>1</b></p> <p>처음 사용하십니까? 앱 사용을 위해 앱을 설치해야 합니다.</p> <p>* 플레이스토어 또는 앱스토어에서 “<b>e알리미</b>”를 검색하여 설치해 주세요.</p>	 <p>휴대폰 번호 또는 이메일 비밀번호 <input type="checkbox"/> 자동로그인 <input checked="" type="checkbox"/> 아이디 저장 로그인 회원가입   비밀번호 찾기</p>	 <p>회원가입 회원유형선택 아래 회원유형 중에서 본인에게 해당하는 회원유형을 선택하세요. 14세 이상일 경우 일반 회원 가입을 진행 해주시고 어린이 회원의 경우 부모님과 함께 어린이 회원 가입을 진행해 주세요. 어린이 회원 (만14세 미만) 일반 회원 (만14세 이상)</p>	 <p>회원가입 약관동의 &gt; 가입자 본인인증 &gt; 학교인증 &gt; 개인정보 서비스 이용약관 제 1 장 총칙 제 1 조 (목적) 이 약은 안양문화고등학교(이하 "학교")와 학생(이하 "학생") 간의 서비스 이용에 관한 사항을 규정함을 목적으로 합니다. 개인정보 수집·이용 안내 1. 수집하는 개인정보의 항목 및 수집방법 회사는 회원가입, e알리미 서비스 및 각종 서비스의 제공을 위해 최소한의 범위 내에서 개인정보를 수집·이용합니다. 가입 취소 다음 단계</p>
	<p>1. 앱 접속 후 [회원가입] 버튼을 눌러주세요.</p>	<p>2. 회원유형 선택에서 [일반 회원] 버튼을 눌러주세요.</p>	<p>3. 두 개의 [동의]에 체크 후 [다음단계]를 눌러주세요</p>

			
<p>4. 이름과 휴대폰번호를 입력 후 <b>[확인]</b> 후 수신된 <b>인증번호</b>를 입력하고 <b>[다음단계]</b>를 누릅니다</p>	<p>5. 동일한 <b>비밀번호</b>를 2회 입력하고, <b>전자서명</b>에 직접 서명 후 <b>[확인]</b>을 누릅니다.</p>	<p>6. 앱 가입 완료 화면이 나타나면 아래 <b>[로그인하기]</b>를 누르고 전화번호와 앞서 설정한 비밀번호로 로그인하여 주세요.</p>	<p>7. 초대된 경우, 로그인 후 계정목록에서 <b>[초대수락]</b>을 클릭하면 바로 등록이 됩니다.</p>
		<div style="text-align: center;"> <h1>3</h1> <p>이미 e알리미가 설치되어 있으신가요? 복수의 자녀가 재학 중인가요? 학부모이자 교직원 이신가요?</p> </div>	<div style="text-align: center;"> <p><b>[APP - Home 화면]</b></p>  <p><b>[APP/PC - 계정 접속시]</b></p>  </div>
<p>11. 추가정보에서 <b>가족관계를</b> 선택 후 가입합니다를 눌러주세요. <b>학교의 승인후 가정통신문이 발송됩니다.</b> ※ 명단에 가입한 다른 구성원이 있는 경우, 앱 오른쪽 상단의 <b>[설정]</b>을 누르면 공유자 정보를 확인 할 수 있습니다.</p>	<p>12. 자녀명이나 학급을 잘못 가입하였을 경우 <b>개인정보 보호</b>를 위하여 사용이 제한될 수 있습니다. 명단검색 결과가 없을 시 하단의 <b>[직접가입 하기]</b> 버튼을 통해 가입이 가능합니다.</p>	<p>* 기존에 설치된 알리미를 통하여 자녀별 계정 추가만 하면 됩니다.</p>	<p>※ 앱을 열고 “홈” 또는 학교명 바로 아래 있는 <b>[새로운 기관 가입]</b>을 누른 후 위의 8-11번과 동일한 순서대로 가입을 진행하면 됩니다.</p>

앞으로 학교에서 가정으로 보내는 안내문, 설문 조사, 수강 신청 등 모든 가정통신문은 기존의 종이 인쇄물을 대신해서 “e알리미” 서비스로 학부모님의 스마트 폰으로 발송될 예정입니다. 감사합니다.

2023년 12월 18일

안 양 문 화 고 등 학 교 [직인생략]

◆ 개인정보 위탁처리 동의 안내

본교에서는 e알리미 서비스 이용을 위하여 (주)이웃닷컴과 개인정보 처리를 위탁합니다. 아래의 내용을 확인하신 후 회신하여 주세요.

※문의: 담임 혹은 업무 담당자(031-470-4159)

-----<절 취 선>-----

동 의 서

본인은 아래의 내용을 확인하고 다음과 같이 본인의 개인정보를 위탁하는 것에 동의합니다.

수탁기관	(주)이웃닷컴
위탁개인정보항목	학생 정보(학년, 반, 이름, 연락처) 및 학부모 정보(이름, 연락처, 관계, 아이디) 관리
위탁업무의 내용	e알리미 서비스의 회원관리 및 알림서비스 제공
보유 및 위탁기간	- 회원의 서비스 탈퇴 시까지 - 안양문화고등학교의 서비스 이용 시까지

☐ 개인정보 위탁제공에 동의합니다.      학생성명:    1학년 \_\_\_\_\_과    학부모성명:                      (인)

안 양 문 화 고 등 학 교 장 귀하

-----<절 취 선>-----